
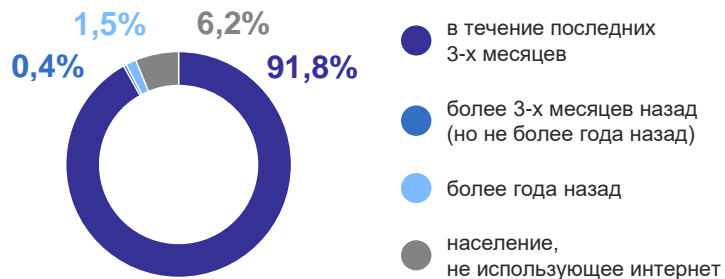


# Интернет в жизни Астраханцев\*

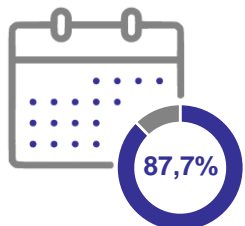


**93,8%** населения пользовались интернетом хоть раз в жизни

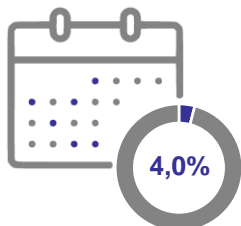


**91,8%** населения пользовались интернетом в течение последних трех месяцев

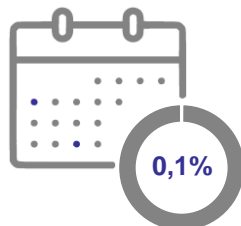
Ежедневно или почти ежедневно



Несколько раз в неделю (но не ежедневно)

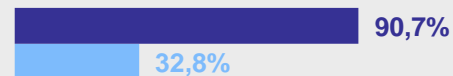


Реже одного раза в неделю

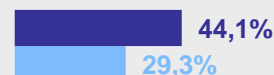


## Устройства, используемые для выхода в Интернет

Мобильный телефон или смартфон, другое мобильное устройство\*\*



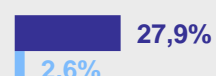
Мобильные компьютеры (лэптопы, ноутбуки, нетбуки, ультрабуки)



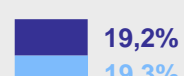
Настольные компьютеры (стационарные)




Телевизоры со специальным устройством (Smart TV)



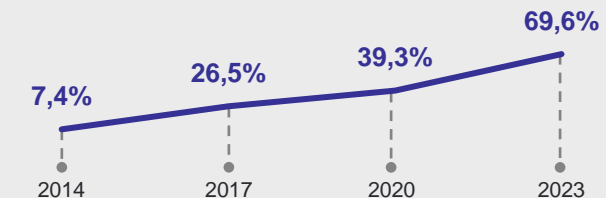
Планшетные компьютеры




Игровые видеоприставки



## Население, использующее Интернет для заказа товаров и услуг



2023 год

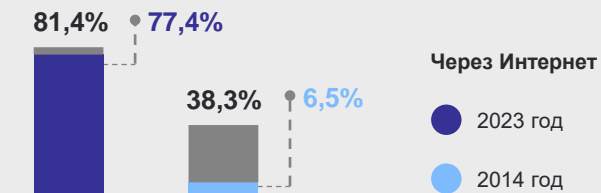


66,1% мужчин



72,7% женщин

## Население, взаимодействовавшее с органами власти\*\*\*



\* по данным выборочного наблюдения по вопросам использования населением информационных технологий и информационно-телекоммуникационных сетей, проведенного в 2023 году, лица в возрасте 15 – 74 лет

\*\* портативный медиаплеер, устройства для чтения электронных книг и другое

\*\*\* доля населения, взаимодействовавшего с органами государственной власти и местного самоуправления, в том числе через Интернет (используя веб-сайты и порталы госуслуг, мобильные приложения, электронную почту, терминалы самообслуживания), лица в возрасте 15 – 72 лет